

ที่มาของข่าว: <http://www.superict.com> [cialis buy on line](#) [cialis online no prescription](#) [what is 100 mg cialis](#) [what does generic cialis](#) [where to buy cialis online](#) [cialis price increase](#)  
argaiv1508

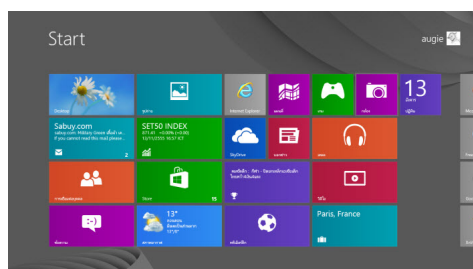
เราจะพบคุณสมบัติพิเศษที่น่าสนใจซึ่งมีความแตกต่างจากระบบปฏิบัติการรุ่นอื่น ดังนี้

1. การบูตเครื่องได้เร็วมากเมื่อเทียบกับวินโดวส์อื่นๆ เพียงไม่กี่วินาทีคุณก็สามารถใช้งานวินโดวส์ได้แล้ว



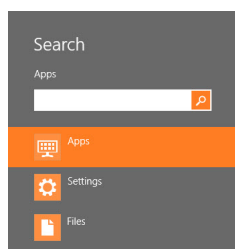
2. อินเทอร์เน็ตใหม่ที่แปลกตา

หน้าแรกของการใช้งานคุณจะเจอ แอปพลิเคชันหรือโปรแกรมที่ใช้งานมารวมอยู่หน้าเดียวกันที่หน้า Start แบบ Modern Style สะดวกในการใช้งาน อาทิเช่น แอปพลิเคชันของอีเมล, รูปภาพ, ข่าว, ปฏิทิน, พยากรณ์อากาศและอื่น ๆ อีกมาก ทั้งนี้ยังแสดงเป็นแบบอัปเดตตลอดเวลา ซึ่งทำให้คุณทราบข่าวสารอยู่ตลอดเวลา



### 3.ระบบค้นหาละเอียด

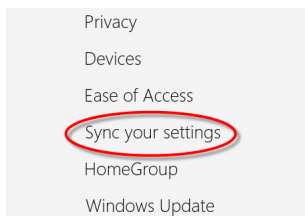
Windows 8 มีฟังก์ชันการค้นหาสิ่งต่าง ๆ โดยแบบเป็นหมวดหมู่ Application, Settings, File และในโซเซียลเน็ตเวิร์ก ได้อย่างสะดวกรวดเร็ว โดยค้นหาผ่านหน้า Start ได้ทันทีเพียงแค่พิมพ์คำที่ต้องการค้นหาลงไปซึ่งก็ไม่จำเป็นต้องพิมพ์ทั้งคำ วินโดวส์จะทำการแสดงทุกอย่างที่ตรงกับคำค้นหาขึ้นมาทันที



### 4.เชื่อมต่อข้อมูลกันได้หมด

ไม่ว่าคุณจะมีคอมพิวเตอร์, โน้ตบุ๊ก หรือแท็บเล็ต สักกี่เครื่อง คุณก็สามารถตั้งค่าต่างๆ ให้อุปกรณ์ดังกล่าวที่ใช้ Windows 8 เชื่อมต่อข้อมูลกัน โดยข้อมูลเกือบทั้งหมดจากทุกเครื่องจะเหมือนกันไม่ว่าเครื่องนั้นจะอยู่ที่จุดใดของโลกใบนี้ ขอเพียงให้มีอินเทอร์เน็ตใช้ ด้วยฟังก์ชัน Sync

ผ่านแอคเคาท์ของไมโครซอฟท์




## 5. แชร์ข้อมูล

แชร์ (Share) ฟังก์ชันเหมาะสมมาก สำหรับคนที่ชอบโซเชี่ยลเน็ตเวิร์ก ไมโครซอฟท์ออกแบบให้ Windows 8สามารถเลือกแชร์สิ่งต่าง ๆ ไม่ว่าจะเป็นไฟล์ข้อมูล, รูปภาพ, หน้าเว็บไซต์, เพลง, ภาพยนตร์ และอื่นๆ สำหรับวิธีแชร์นั้นก็ง่ายมาก เพียงแค่เลือกปุ่ม Share ใน Charms Bar เท่านั้นเอง นอกจากนี้ยังสามารถแชร์ไปยังแอปพลิเคชัน อื่น ๆ ได้อีกด้วย อาทิเช่น แชร์ลิงก์หน้าเว็บไปยังคลิปปอร์ดหรือ Notepad หรือแชร์รูปภาพไปยังโปรแกรมแต่งภาพ เป็นต้น



## 6.เปิดอินเทอร์เน็ตได้รวดเร็ว

ถ้าคุณใช้เบราว์เซอร์ Internet Explorer 10 คุณจะต้องประหลาดใจว่า IE10 เปิดเว็บได้รวดเร็วกว่า IE รุ่นก่อนมากนัก เร็วจนเบราว์เซอร์อื่นๆ ต้องหันมามองแล้วล้าว่า จะพัฒนาเบราว์เซอร์ของตัวเองให้เร็วขึ้นเพื่อหนี IE 10 ได้อย่างไร



## 7.การรีเฟรชและรีเซ็ตระบบ

Windows 8 นี้ มีฟีเจอร์ใหม่ให้ผู้ใช้สามารถแก้ไขระบบได้เมื่อระบบมีปัญหาจนไม่สามารถแก้ไขแบบปกติ ฟีเจอร์รีเฟรช (Refresh) หรือรีเซ็ต (Reset) ของ Windows 8 ช่วยคุณแก้ไขได้ง่ายโดยใช้เวลาไม่ได้นาน

การรีเฟรช ? คือการล้างระบบใหม่เพื่อให้กับเครื่องที่ใช่ไปนานๆ แล้วรู้สึกว่าการใช้งานช้าหรือมีปัญหา

ให้สามารถกลับมาทำงานได้ดีขึ้นโดยการรีเฟรชนี้จะทำให้ไฟล์, การปรับแต่งส่วนบุคคล (Personalization Settings) และแอปพลิเคชันหายไป

การรีเซ็ต ? จะลบทุกอย่างในเครื่องออกทั้งหมดไม่ว่าจะเป็นไฟล์, แอปพลิเคชัน แอคเคาท์ต่าง ๆ ของคุณ พูดย่างๆ

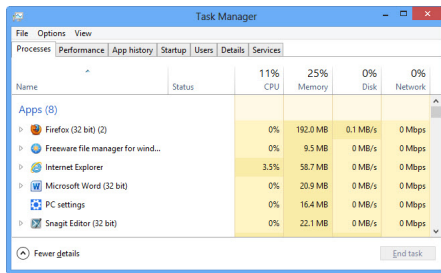
คือเครื่องจะกลับมาเหมือนตอนติดตั้งวินโดวส์ครั้งแรก

ฟีเจอร์ทั้งสองคุณสามารถเข้าได้ที่เมนู Charms Bar เลือก Settings > Change PC Settings > General



## 8. Task Manager

Windows 8 ปรับปรุง Task Manager ให้ดูสวยงามขึ้น ใช้งานง่าย และมีประสิทธิภาพมากกว่าเดิม การแสดงแอปพลิเคชันต่าง ๆ แบ่งออกเป็นหมวดหมู่ Apps, Background Processes และ Windows Processes และมีรายละเอียดการใช้ทรัพยากรเครื่องของแต่ละแอปพลิเคชันให้ดูว่าใช้ CPU, Ram, Bandwidth เท่าไหร่ในแบบ Real Time พร้อมทั้งยังมีการแสดงในรูปแบบกราฟ และบันทึกการใช้ทรัพยากรในแต่ละช่วงเวลาให้ดูย้อนหลังได้ นอกจากนี้ ทั้งนี้ยังสามารถตั้งค่าให้แอปพลิเคชัน เริ่มทำงานหรือไม่ทำงานทันทีที่เปิดเครื่องได้



Name	Status	CPU	Memory	Disk	Network
<b>Apps (8)</b>					
Firefox (32 bit) (2)		0%	192.0 MB	0.1 MB/s	0 Mbps
Freeware file manager for wind...		0%	9.5 MB	0 MB/s	0 Mbps
Internet Explorer		3.5%	58.7 MB	0 MB/s	0 Mbps
Microsoft Word (32 bit)		0%	20.9 MB	0 MB/s	0 Mbps
PC settings		0%	16.4 MB	0 MB/s	0 Mbps
Snagit Editor (32 bit)		0%	22.1 MB	0 MB/s	0 Mbps

## 9. หน้าต่างก๊อปปี้ไฟล์

Windows 8 มีการก๊อปปี้ไฟล์แบบใหม่ทั้งหน้าตาและประสิทธิภาพที่ดีขึ้น โดย

เมื่อเจอไฟล์ชื่อซ้ำกันและแสดงหน้าต่างถามก่อนว่าต้องการทำอะไรกับมัน ทำให้ผู้ใช้สามารถตัดสินใจว่าจะเอาอย่างไรกับไฟล์

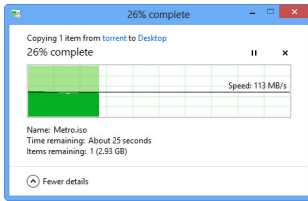
ปรับความเร็วในการก๊อปปี้ได้ตัวเอง ยกตัวอย่าง เช่น

คุณกำลังก๊อปปี้ไฟล์ผ่านระบบเครือข่ายไร้สายอยู่แต่มาเสียบสายแลนในเวลาต่อมาระบบจะรับรู้แล้วปรับตัวเองให้ทำงานเร็วขึ้นโดยอัตโนมัติ

ถ้าไฟล์ให้มากจนเครื่องเข้าโหมด Sleep หรือ Hibernate ระบบจะหยุดการก๊อปปี้ไฟล์ และเมื่อตื่นขึ้นมาจะถามว่าต้องการ Resume ต่อหรือไม่

ถ้ามีปัญหา error ขณะก๊อปปี้ไฟล์ระบบจะถามก่อนเริ่มก๊อปปี้ในกรณีพบก่อน หรือแจ้งเตือนปัญหาหลังก๊อปปี้เสร็จในกรณีพบระหว่างทาง

ช่วยทำงานไม่หยุดชะงักและคุณไม่ต้องเฝ้าหน้าจอตลอดเวลาที่ก๊อปปี้ไฟล์



## 10. ริบบอนเมนูของ Windows Explorer

Windows Explorer ของ Windows 8 จะมีเมนูแบบ Ribbon ที่เหมือนกับ Microsoft Office 2010 ทำให้ใช้งานได้สะดวกและหลากหลายขึ้น โดย Windows Explorer แสดงผลได้ทั้งแบบเต็มแบบย่อ (minimize) ซึ่งเป็นดีฟอลต์เพื่อลดความซับซ้อนและเพิ่มพื้นที่ของหน้าต่าง Explorer ที่ปุ่มของริบบอนจะมี Tooltip ของปุ่มจะแสดงรายละเอียดว่าใช้ทำอะไร  
ค่าต่างๆ ที่คุณตั้งไว้ใน Explorer สามารถบันทึกไว้ในแอดเดคท์ของคุณได้ และสามารถนำไปใช้ซิงค์กับเครื่องอื่นโดยอัตโนมัติ

